



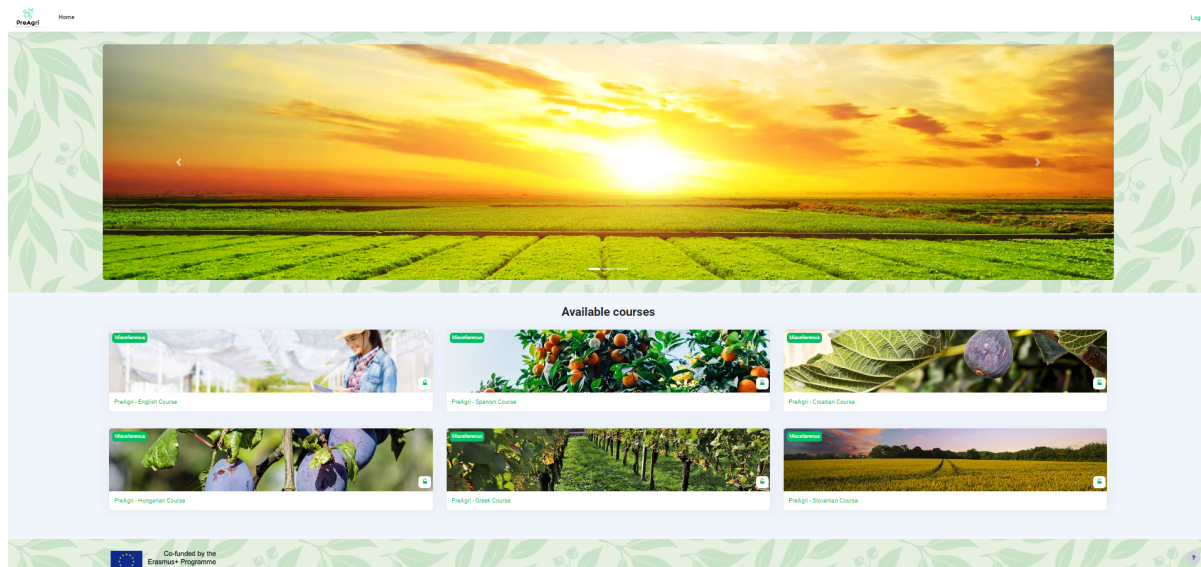
## ÚTMUTATÓ A MOODLE HOZZÁFÉRÉSÉHEZ

<https://elearning.preagri.eu/>

A PreAgri's Project (2020-1-EL01-KA202-078806) egy Erasmus+ projekt, amelynek rövidítése az „Új készségek fejlesztése a precíziós mezőgazdaságban” rövidítése, és amely arra törekszik, hogy az európai munkaerőt képezze a mezőgazdaság területén, hogy minél több gazdálkodó részesülhessen új technológiát alkalmaznak a precíziós mezőgazdaságban, és ezáltal fel vannak hatalmazva arra, hogy a legújabb berendezéseket, eszközöket és eszközöket használják, hogy hatékonyabbak, versenyképesebbek és fenntarthatóbbak legyenek, miközben szembe kell nézniük az Ipar 4.0 és az éghajlatváltozás kihívásaival.


Ez a projekt a Moodle-ban, egy tanulási tartalomkezelő rendszerben (LCMS) fog működni. Az LCMS egy olyan platform, amely integrálja a tartalom létrehozását, szállítását, közzétételét és elemzését egy többfelhasználós környezetben. Olyan, mint egy virtuális campus.

A hozzáféréshez a következő linkre kell kattintani: <https://elearning.preagri.eu/>, és egy ilyen képernyőre kerül átirányításra:

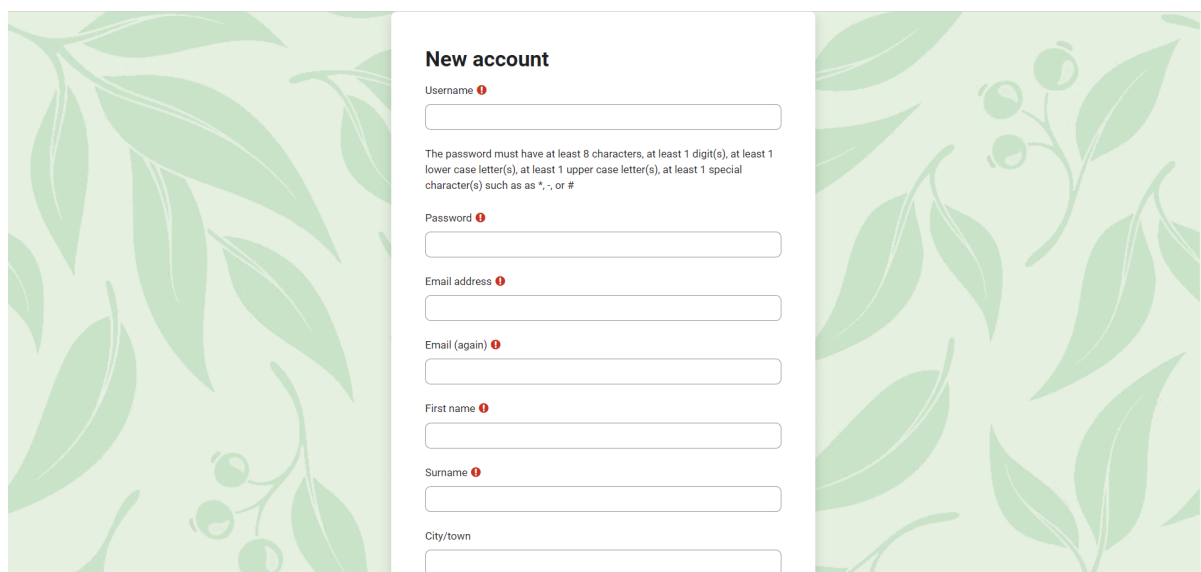




Ha valamelyik tanfolyamot szeretné elérni, kattintson rá. Ha rendelkezik fiókkal, meg kell adnia azonosítóját: felhasználónevét és jelszavát. Ellenkező esetben új fiókot hozhat létre az „Új fiók létrehozása” gombra kattintva, és kitöltheti az összes mezőt: felhasználónév, jelszó, e-mail cím...



The login page features the PreAgri logo at the top, followed by the tagline "NEW SKILLS DEVELOPMENT IN PRECISION AGRICULTURE". Below this are two input fields for "user" and "Password". A prominent green "Log in" button is centered below the fields. Underneath the button are links for "Lost password?", "Don't have an account? Create new account", and "Log in as a guest". A "Cookies notice" link is located at the bottom right of the form area.



The "New account" page includes a title and a "Username" field with a red error icon. Below it is a password requirement note: "The password must have at least 8 characters, at least 1 digit(s), at least 1 lower case letter(s), at least 1 upper case letter(s), at least 1 special character(s) such as \*, -, or #". This is followed by a "Password" field with a red error icon. The form continues with fields for "Email address", "Email (again)", "First name", "Surname", and "City/town", each with a red error icon.



Amikor hozzáfér a Moodle-hoz, látni fogja a különböző nyelvű kurzusokat. Az Önnek megfelelő kurzusra kell kattintania.

The screenshot shows the Moodle PreAgri dashboard. At the top, there is a navigation bar with 'Home', 'Dashboard', and 'My courses'. A 'Welcome, Test!' message is displayed. Below this, a section titled 'Available courses' features six course cards arranged in a 2x3 grid. Each card includes a 'Miscellaneous' tag, a representative image, and icons for lock, refresh, and search. The courses listed are: PreAgri - English Course, PreAgri - Spanish Course, PreAgri - Croatian Course, PreAgri - Hungarian Course, PreAgri - Greek Course, and PreAgri - Slovenian Course.

A tanfolyam elvégzése után hozzáférhet az összes tartalomhoz és egységhez. A tartalom függőlegesen elhelyezett egységekben van elrendezve. Ez az eloszlás pozitív a tanulás és az autonómia szempontjából: tudhatod, hogy mi az előrehaladásod, és mi az utolsó dolgozott tartalom.

Minden modulban (leckékben) különböző PowerPointokat és kvízeket talál, amelyek segítenek a tanulásban. Minden modulban lesz egy kvíz, amelyet teljesíteni kell. Végül minden kvízt sikeresen teljesített.

Másrészt láthat egy hirdetőtáblát (Hirdetések), amelyen beszélgethet, ötleteket oszthat meg partnereivel.

The screenshot shows the Moodle course page for 'PreAgri - English Course'. The page has a dark header with navigation options: 'Course', 'Grades', 'Competencies', and 'Enroll me in this course'. A left sidebar contains a table of contents with categories like 'General', 'Announcements', 'Precision Agriculture: An essential pillar of Smart Farming', 'Usage of basic ICT in farming', 'Innovation, implementation...', 'Agriculture's digitalisation...', and 'Systemic Thinking and Sustainable Farming'. The main content area is titled 'PreAgri - English Course' and includes a 'General' section with a 'FORUM' announcement, a 'Precision Agriculture: An essential pillar of Smart Farming' section with a list of lessons and presentations, and a 'Usage of basic ICT in farming' section with a test.



The screenshot displays the PreAgri platform interface. On the left, a navigation menu is open, showing a list of course modules under the 'Course' tab. The modules include 'General', 'Precision Agriculture: An ...', 'Usage of basic ICT in farm...', 'Innovation, implementatio...', 'Agriculture's digitalisation', and 'Systemic Thinking and Su...'. On the right, a user profile dropdown menu is visible, listing options such as 'Accessibility', 'Profile', 'Grades', 'Calendar', 'Private files', 'Reports', 'Preferences', and 'Log out'. The top navigation bar includes 'Home', 'Dashboard', and 'My'.

A platform eszközeiről a bal oldali menüben (a négy sor) közvetlenül elérhetők a kurzus szekciók (modulok és leckék).

A jobb oldali menüben (a profiljára kattintva) megtalálhatja a platform egyéb eszközeit, például profilbeállításait (e-mail cím, jelszó, nyelv...), üzeneteit, beállításait...

A képernyő tetején található menüben különböző gombokat találhat, ahol ellenőrizheti bizonyos elemeket, például a tanfolyam résztvevőit (partnereit), az osztályzatait, a kurzus kompetenciáit, melyik kurzusra iratkozott fel stb.

Most már tudja, hogyan léphet kapcsolatba a platformjával. Ha bármilyen kétsége vagy kérdése van a Moodle használatával kapcsolatban, kérjük, lépjen velünk kapcsolatba a következő címen: [project@inerciadigital.com](mailto:project@inerciadigital.com). A lehető leghamarabb megoldjuk kétségeit.

Ideje tanulni!