



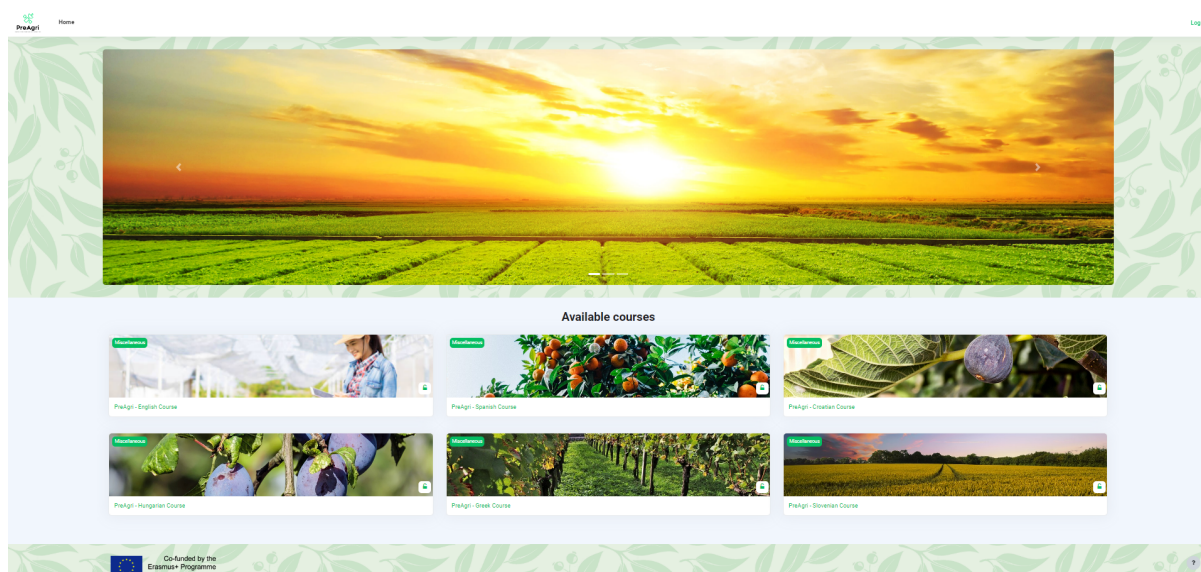
VODNIK ZA DOSTOP DO MOODLE

<https://elearning.preagri.eu/>

Projekt PreAgri (2020-1-EL01-KA202-078806) je projekt Erasmus+, katerega akronim pomeni »New Skills Development in Precision Agriculture« in si prizadeva za usposabljanje evropske delovne sile na področju kmetijstva, tako da lahko več kmetov izkoristi novo tehnologijo v preciznem kmetijstvu in so tako pooblašeni za uporabo najnovejše opreme, pripomočkov in orodij, da postanejo bolj učinkoviti, konkurenčni in trajnostni, medtem ko se soočajo z izzivi industrije 4.0 in podnebnih sprememb.

Ta projekt bo potekal v Moodlu, sistemu za upravljanje učnih vsebin (LCMS). LCMS je platforma, ki združuje avtorstvo, dostavo, objavo in analizo vsebine v večuporabniškem okolju. Je kot virtualni kampus.

Za dostop morate klikniti naslednjo povezavo: <https://elearning.preagri.eu/> in preusmerjeni boste na zaslon, kot je ta:






Co-funded by the
Erasmus+ Programme
of the European Union

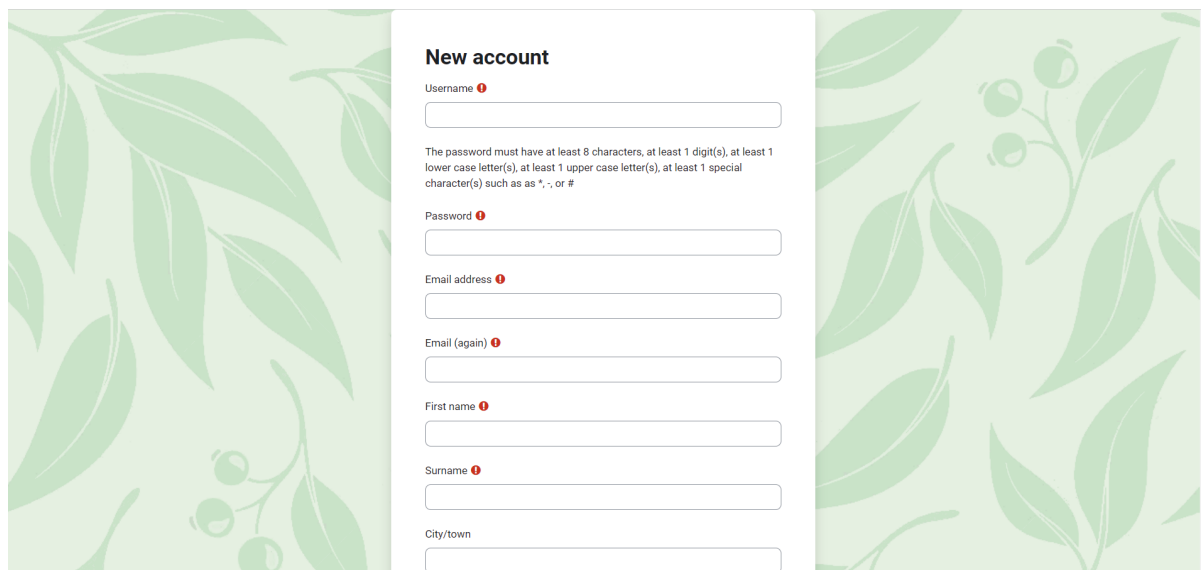


PreAgri
NEW SKILLS DEVELOPMENT IN PRECISION AGRICULTURE

Če želite dostopati do katerega od tečajev, ga lahko kliknete. Če imate račun, morate vnesti svoj ID: uporabniško ime in geslo. V nasprotnem primeru lahko ustvarite nov račun tako, da kliknete na “Ustvari nov račun” in izpolnite vsa polja: uporabniško ime, geslo, elektronski naslov...



The login page features the PreAgri logo at the top, followed by the tagline 'NEW SKILLS DEVELOPMENT IN PRECISION AGRICULTURE'. Below this are two input fields for 'user' and 'Password', a green 'Log in' button, a 'Lost password?' link, a 'Don't have an account? Create new account' link, and a 'Log in as a guest' button. A 'Cookies notice' link is located at the bottom right.



The 'New account' page includes a title and a 'Username' field with a red error icon. Below it is a password requirement note: 'The password must have at least 8 characters, at least 1 digit(s), at least 1 lower case letter(s), at least 1 upper case letter(s), at least 1 special character(s) such as *, -, or #'. This is followed by 'Password', 'Email address', 'Email (again)', 'First name', 'Surname', and 'City/town' fields, each with a red error icon.



Co-funded by the
Erasmus+ Programme
of the European Union



PreAgri
NEW SKILLS DEVELOPMENT IN PRECISION AGRICULTURE

Ko imate dostop do Moodle, boste videli različne tečaje v različnih jezikih. Klikniti morate tečaj, ki ustreza vam ali vašim željam.

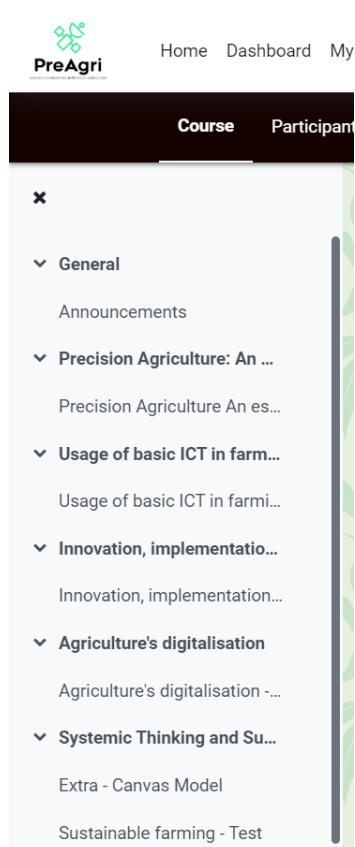
The screenshot shows the Moodle dashboard for the PreAgri course. At the top, there is a navigation bar with 'Home', 'Dashboard', and 'My courses'. A 'Welcome, Test!' message is displayed. Below this, a section titled 'Available courses' features six course cards, each with a representative image and a 'Miscellaneous' label. The courses are: PreAgri - English Course, PreAgri - Spanish Course, PreAgri - Croatian Course, PreAgri - Hungarian Course, PreAgri - Greek Course, and PreAgri - Slovenian Course. Each card includes icons for lock, refresh, and search.

Ko boste enkrat na tečaju, boste imeli dostop do vseh vsebin in enot. Vsebine so organizirane v vertikalno razporejene enote. Ta porazdelitev je pozitivna za učenje in avtonomijo: lahko veste, kakšen je vaš napredek in katere so bile zadnje obdelane vsebine.

V vsakem modulu (lekcijah) boste našli različne PowerPointe in kvize, ki vam bodo pomagali pri učenju. V vseh modulih boste imeli kviz, ki ga morate rešiti. Končno ste morali uspešno rešiti vse kvize.


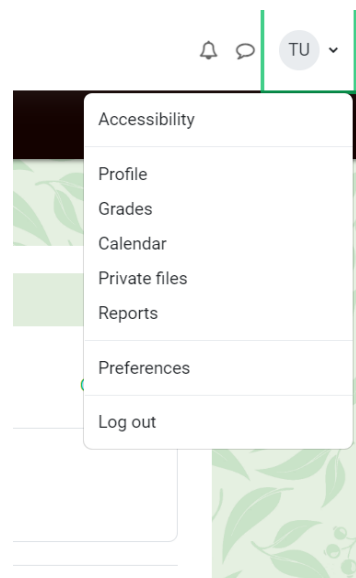
Na drugi strani lahko vidite oglasno desko (Obvestila), na kateri se lahko pogovarjate in delite ideje s svojimi partnerji.

The screenshot displays the course content for 'PreAgri - English Course'. A left-hand navigation menu lists various course sections. The main content area is organized into several sections: 'General' with an 'Announcements' block; 'Precision Agriculture: An essential pillar of Smart Farming' containing a list of lessons (Lesson 1 to Lesson 5) and presentations (Presentation 1 to Presentation 5), each with a 'Download folder' button; and 'Usage of basic ICT in farming' with a 'Test' block. The interface includes a 'Collapse all' button and a 'Start as soon as possible' button for each item.



O orodjih platforme lahko v meniju na levi strani (štiri vrstice) najdete neposreden dostop do razdelkov tečaja (moduli in lekcije).

V meniju na desni strani (klik na vaš profil) lahko najdete druga orodja platforme, kot so nastavitve vašega profila (e-poštni naslov, geslo, jezik ...), sporočila, nastavitve ...



V meniju na vrhu zaslona najdete različne gumbе, kjer lahko preverite nekatere elemente, kot so udeleženci tečaja (vaši partnerji), vaše ocene, kompetence tečaja, na katere tečaje ste vpisani itd.

Zdaj veste, kako komunicirati s svojo platformo. Če imate kakršen koli dvom ali vprašanje o uporabi Moodle, se obrnite na nas na: projects@inerciadigital.com. Vaše dvome bomo rešili v najkrajšem možnem času.

Čas je za učenje!