



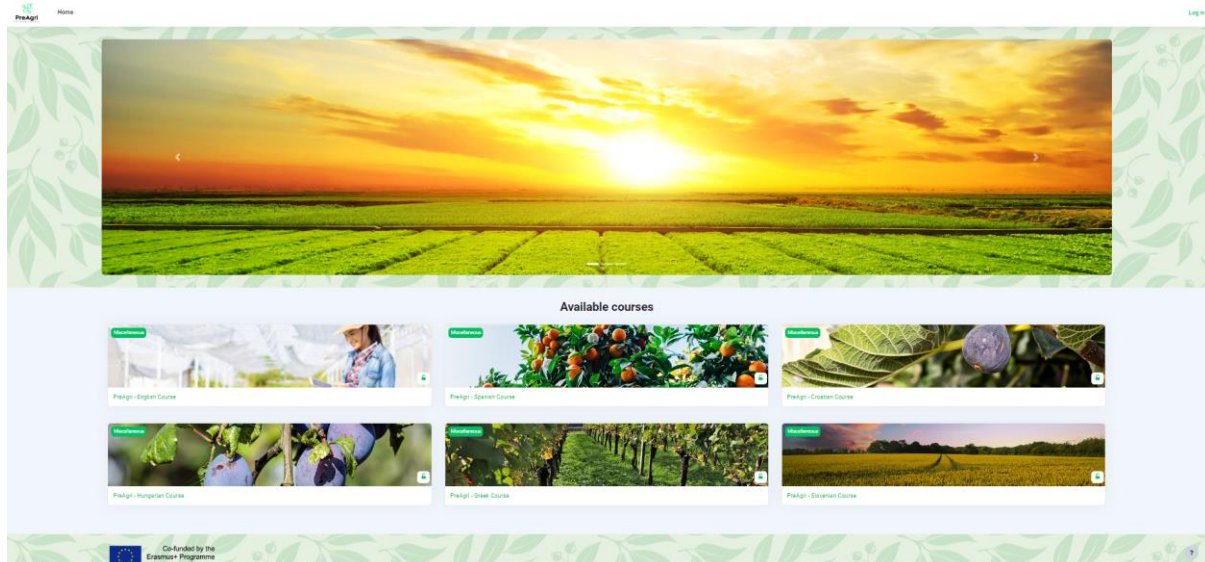
ΟΔΗΓΟΣ ΠΡΟΣΒΑΣΗΣ MOODLE

https://elearning_preagri.eu/

Το έργο PreAgri (2020-1-EL01-KA202-078806) είναι ένα έργο Erasmus+ του οποίου το ακρωνύμιο σημαίνει «Ανάπτυξη Νέων Δεξιοτήτων στη Γεωργία Ακριβείας» και το οποίο προσπαθεί να εκπαιδεύσει το ευρωπαϊκό εργατικό δυναμικό στον τομέα της γεωργίας, ώστε περισσότεροι αγρότες να μπορούν να επωφεληθούν από τις νέες τεχνολογίες στη γεωργία ακριβείας και έτσι να έχουν τη δυνατότητα να κάνουν χρήση του πιο πρόσφατου εξοπλισμού και εργαλείων για να γίνουν πιο αποτελεσματικοί, ανταγωνιστικοί και βιώσιμοι ενώ αντιμετωπίζουν τις προκλήσεις της Βιομηχανίας 4.0 και την κλιματική αλλαγή.


Αυτό το έργο θα διεξαχθεί στο Moodle, ένα Σύστημα Διαχείρισης Περιεχομένου Μάθησης (LCMS). Το LCMS είναι μια πλατφόρμα που ενσωματώνει τη δημιουργία, την παράδοση, τη δημοσίευση και την ανάλυση περιεχομένου σε ένα περιβάλλον πολλών χρηστών. Είναι σαν μια εικονική πανεπιστημιούπολη.

Για πρόσβαση, πρέπει να κάνετε κλικ στον επόμενο σύνδεσμο: https://elearning_preagri.eu/, και θα ανακατευθυνθείτε σε μια οθόνη όπως αυτή:

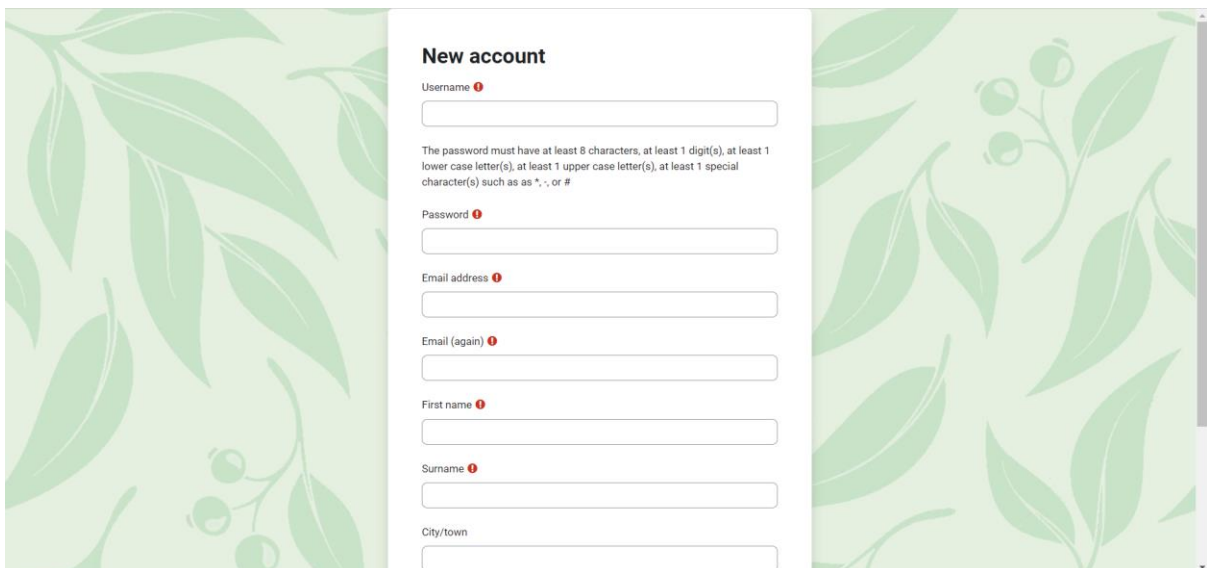




Εάν θέλετε να αποκτήσετε πρόσβαση σε κάποιο από τα μαθήματα, μπορείτε να κάνετε κλικ σε αυτό. Εάν έχετε λογαριασμό, πρέπει να εισάγετε το αναγνωριστικό σας: όνομα χρήστη και κωδικό πρόσβασης. Διαφορετικά, μπορείτε να δημιουργήσετε έναν νέο λογαριασμό κάνοντας κλικ στο «Δημιουργία νέου λογαριασμού» και συμπληρώνοντας όλα τα πλαίσια: όνομα χρήστη, κωδικός πρόσβασης, διεύθυνση email...



The image shows the PreAgri login page. It features the PreAgri logo at the top, followed by the text "NEW SKILLS DEVELOPMENT IN PRECISION AGRICULTURE". Below this are two input fields: "user" and "Password". A green "Log in" button is positioned below the password field. Underneath the button are links for "Lost password?", "Don't have an account? Create new account", and "Log in as a guest". A "Cookies notice" link is located at the bottom right of the form area.



The image shows the PreAgri "New account" page. It has a title "New account" and a "Username" input field. Below this is a password requirement notice: "The password must have at least 8 characters, at least 1 digit(s), at least 1 lower case letter(s), at least 1 upper case letter(s), at least 1 special character(s) such as *, ., or #". This is followed by a "Password" input field. The form continues with "Email address", "Email (again)", "First name", "Surname", and "City/town" input fields.



Όταν πλέον έχετε πρόσβαση στο Moodle, θα δείτε τα διαφορετικά μαθήματα στις διάφορες γλώσσες. Πρέπει να κάνετε κλικ στο μάθημα που αντιστοιχεί σε εσάς ή στις προτιμήσεις σας.

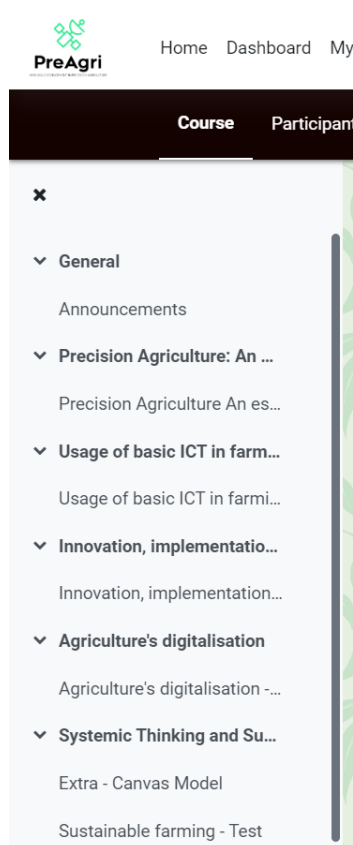
The screenshot shows the Moodle dashboard with a navigation bar at the top containing 'Home', 'Dashboard', and 'My courses'. Below the navigation bar, there is a 'Welcome, Test!' message. The main content area is titled 'Available courses' and displays six course cards arranged in a 2x3 grid. Each card features a 'Miscellaneous' label, a representative image, and icons for lock, share, and search. The courses listed are: PreAgri - English Course, PreAgri - Spanish Course, PreAgri - Croatian Course, PreAgri - Hungarian Course, PreAgri - Greek Course, and PreAgri - Slovenian Course.

Μόλις φτάσετε στο μάθημά σας, θα έχετε πρόσβαση σε όλα τα περιεχόμενα και τις ενότητες. Τα περιεχόμενα είναι οργανωμένα σε μονάδες διατεταγμένες κατακόρυφα. Αυτή η κατανομή είναι θετική για τη μάθηση και την αυτονομία: μπορείτε να γνωρίζετε ποια είναι η πρόοδος σας και ποια είναι τα τελευταία περιεχόμενα που δουλέψατε.

Σε κάθε ενότητα (μαθήματα) θα βρείτε διαφορετικά PowerPoints και Κουίζ που θα σας βοηθήσουν στη μάθησή σας. Σε όλες τις ενότητες θα έχετε ένα κουίζ που πρέπει να περάσετε. Τέλος, πρέπει να έχετε περάσει όλα τα κουίζ.


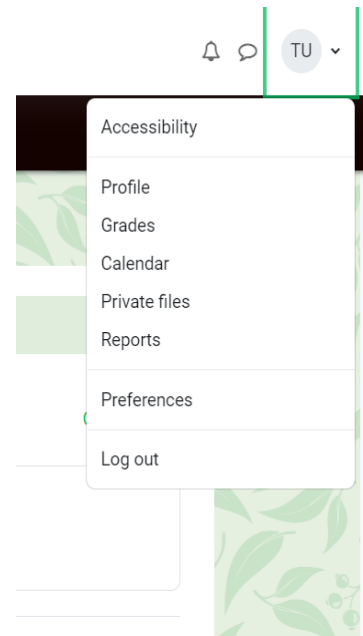
Από την άλλη πλευρά, μπορείτε να δείτε έναν πίνακα ανακοινώσεων (Ανακοινώσεις) στον οποίο μπορείτε να μιλήσετε και να μοιραστείτε ιδέες με τους συνεργάτες σας.

The screenshot shows the Moodle course page for 'PreAgri - English Course'. The page has a dark header with 'PreAgri' and navigation links. A left sidebar contains a course menu with categories like 'General', 'Precision Agriculture: An essential pillar of Smart Farming', and 'Usage of basic ICT in farming'. The main content area is titled 'PreAgri - English Course' and contains several sections: 'General' with an 'ANNOUNCEMENTS' folder, 'Precision Agriculture: An essential pillar of Smart Farming' with a 'Lessons' folder containing five PDF files and a 'Presentations' folder containing five PDF files, and 'Usage of basic ICT in farming' with a 'QUIZ' section for 'Precision Agriculture An essential pillar of Smart Farming - Test'.



Σχετικά με τα εργαλεία της πλατφόρμας, στο μενού στην αριστερή πλευρά (οι τέσσερις γραμμές), μπορείτε να βρείτε άμεση πρόσβαση στις ενότητες του μαθήματος (ενότητες και μαθήματα).

Στο μενού στη δεξιά πλευρά (κάνοντας κλικ στο προφίλ σας), μπορείτε να βρείτε άλλα εργαλεία της πλατφόρμας, όπως ρυθμίσεις προφίλ (διεύθυνση email, κωδικός πρόσβασης, γλώσσα...), μηνύματα, προτιμήσεις...



Στο μενού στο επάνω μέρος της οθόνης μπορείτε να βρείτε διάφορα κουμπιά όπου μπορείτε να ελέγξετε ορισμένα στοιχεία όπως τους συμμετέχοντες στο μάθημα (τους συνεργάτες σας), τους βαθμούς σας, τις ικανότητες του μαθήματος, τα μαθήματα στα οποία έχετε εγγραφεί κ.λπ.

Τώρα ξέρετε πώς να αλληλεπιδράτε με την πλατφόρμα σας. Εάν έχετε οποιαδήποτε αμφιβολία ή απορία σχετικά με τη χρήση του Moodle, επικοινωνήστε μαζί μας: projects@inerciadigital.com. Θα λύσουμε τις αμφιβολίες σας το συντομότερο δυνατό.

Ωρα για μάθηση!

